



ACADÉMIE DE VERSAILLES

Liberté
Égalité
Fraternité

DSDEN 78-Moyens 2nd degré



**ACADÉMIE
DE VERSAILLES**

*Liberté
Égalité
Fraternité*

PRÉPARATION DE LA RENTRÉE 2021

- **GROUPE DE TRAVAIL DU 29 AVRIL 2021 SUR LES MOYENS D'ÉDUCATION ET DE SURVEILLANCE**

● Objectifs - CPE ●

Atteindre une carte cible à horizon RS 2022 – RS 2023
Améliorer l'équité de répartition des moyens entre les établissements

➤ AXES DE REFLEXION :

- Aucun établissement ≥ 2 ETP ou ≤ 2 ETP par rapport au barème académique
- Etudier prioritairement la situation des établissements ayant des écarts supérieurs à un demi-poste.
- Répartir les moyens provisoires sur les établissements ayant des écarts négatifs extrêmes (BMP sur rompus de temps partiel et PSTG académique)
- Accompagnement des équipes dans la construction d'une stratégie globale vie scolaire (pilotage d'équipes, plan de formation...)

Barème académique 2021- CPE

Critères du barème	Pondération
Effectifs élèves en collège (y compris SEGPA et ULIS)	0,40
Effectifs élèves en voie générale et technologique	0,20
Effectifs élèves en voie professionnelle	0,30
Effectifs ULIS en LYC	0,40
Effectifs élèves en collège (y compris SEGPA et ULIS) CSP défavorisée	0,20
Effectifs élèves en voie générale et technologique CSP défavorisées	0,10
Effectifs élèves en voie professionnelle CSP défavorisées	0,15
Effectifs ULIS en LYC CSP défavorisées	0,20
Effectifs élèves internes	0,80

ECART AU BAREME
+ 8 ETP

	DOTATION THEORIQUE RS 2021	BUDGET 2019/2020 NOTIFIE	ECART en ETP	EMPLOIS DEFINITIFS IMPLANTES RS 2020
YVELINES	255,90	264	8,10	264
ESSONNE	256,40	250	-6,40	240
HAUTS DE SEINE	226,50	228	1,50	228
VAL D'OISE	256,20	253	-3,20	252
SOUS TOTAL EPLE EREA CURE	995,00	995	0,00	984

• Ecart par type d'établissement - CPE •

1/ Collèges globalement sous dotés (HEP)

2/ Lycées tous types sur-dotés par rapport au barème, avec un des écarts majorés dans les structures > 1000 élèves

EPLE	Effectifs	YVELINES	ESSONNE	HAUTS DE SEINE	VAL D'OISE	ACADEMIE
COLLEGE	INF 500	8	-2	1	-3	5
	ENTRE 500 ET 1000	-37	-37	-28	-31	-132
	SUP 1000	1	-1	-1	0	0
	TOUS	-28	-40	-27	-33	-128
LP	INF 500	2	1	3	3	10
	ENTRE 500 ET 1000	2	4	2	2	10
	TOUS	3	5	5	6	20
LPO	ENTRE 500 ET 1000	0	0	0	2	2
	SUP 1000	1	1	2	2	6
	TOUS	1	1	2	4	8
LYCEE	INF 500	1	0	3	0	4
	ENTRE 500 ET 1000	10	1	5	2	18
	ENTRE 1000 ET 2000	19	9	13	17	59
	SUP 2000	2	7	0	0	8
	TOUS	32	17	21	20	89
TOTAL		8	-16	1	-4	-11

Surconsommation au niveau académique en 2020 (+17,25 ETP au CNE)

Collèges par IPS - CPE

Les écarts au barème

Tranches IPS	Nombre de Collège	Constat collège 2020	Poids effectifs 2020	Constat SEGPA 2020	Prévisions effectifs 2021	CE	CPE provisoire	CPE PSTG	Delta CPE 2021/ barème académique 2021
IPS compris entre 68,2 et 84,5	14	6241	9,41%	187	5826	12	0	0	4,28
IPS compris entre 85,8 et 109,4	27	14890	22,44%	589	15142	27	0	0	-7,58
IPS compris entre 110,4 et 120,9	29	16071	24,22%	218	16221	28	0	0	-7,40
IPS compris entre 121,9 et 134,1	30	19462	29,33%	292	19428	30	0	0	-16,57
IPS compris entre 136 et 156,9	16	9694	14,61%	0	9593	13	0	0	-3,15

1/ Collèges globalement sous dotés (Hors EP)

• Lycées par type d'EPLE - CPE •
 Les écarts au barème

Type de lycées	Nombre de Lycée	IPS 2020	Constat 2020	Prévisions 2021	Ecart prév/constat	Poste CPE déf	Ecart CPE/barème académique 2021
LG	3	153,9	3372	3398	26	6	0,92
LGT	18	124,3	21586	22106	520	40,5	11,88
LP	7	88,9	3311	3395	84	12	4,89
LPO	21	107,7	21895	22166	271	52,5	16,52

Lycées tous types sur-dotés, notamment dans les LGT et LPO

261 ETP

UN BUDGET TOTALEMENT IMPLANTE

Budget 2020			Budget 2021			Evolution		
Dotation pérenne	Dotation provisoire académique	Dotation provisoire sur RTP	Dotation pérenne	Dotation provisoire académique	Dotation provisoire sur RTP	Dotation pérenne	Dotation provisoire académique	Dotation provisoire sur RTP
264	2	0,50	261	A venir	1,10	-3	A venir	0,60

1^{ère} variable d'ajustement: berceaux (dotation académique à venir)

3 postes supprimés
 Lycée Rostand Mantes
 Lycée Galois Sartrouville
 Collège Cézanne Mantes
 Rétrocession au niveau académique

2^{nde} variable d'ajustement : les rompus de temps partiels (en progression soit 2*0,5 ETP provisoires à implanter)

● Rappel des mesures prises lors ●
du CTSD
du 11 mars 2021
pour redéploiement des postes CPE

Collège René Cassin à Chanteloup-les-Vignes

• + 1,10 ETP en CPE avant mesure / + 0,45 en PERDIR / + 2,4 en AED Retrait 1 poste

Lycée les 7 Mares à Maurepas

• + 1,02 ETP en CPE avant mesure / + 0,11 en PERDIR / - 0,24 en AED Retrait ½ poste

Redéploiement à la RS 2021 sur :

- ❖ CLG Montaigne Conflans Ste Honorine 0,50 ETP
- ❖ CLG DU Bois d'Aulne Conflans Ste Honorine 0,50 ETP
- ❖ Lycée Dumont d'Urville Maurepas 0,50 ETP

● Objectifs - AED ●

Améliorer l'équité de répartition des moyens entre les établissements

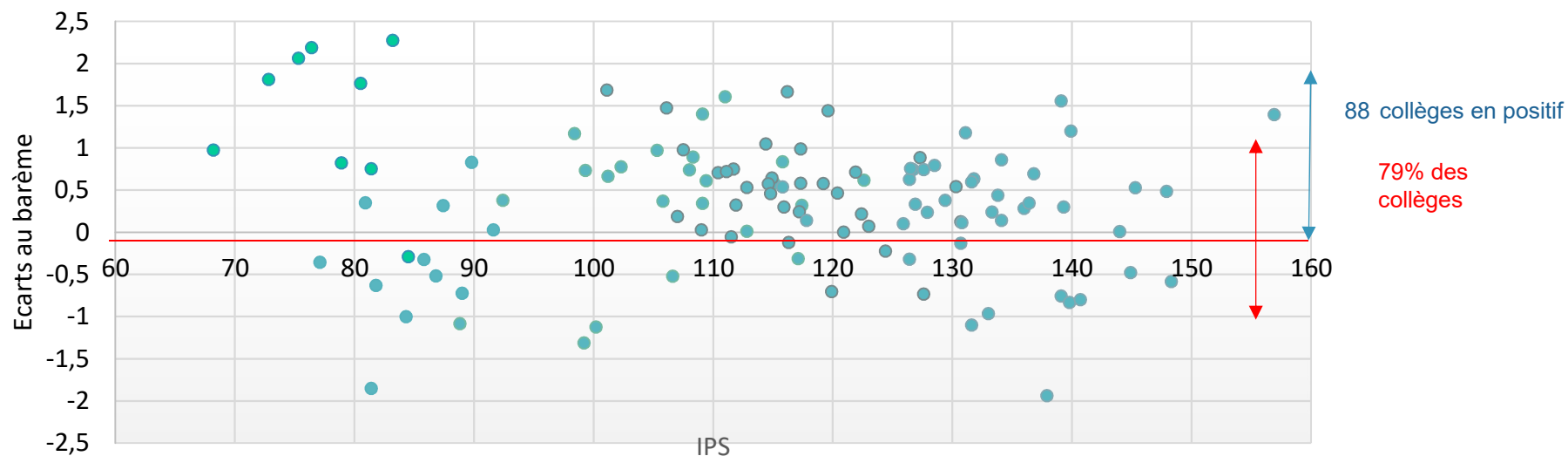
➤ **AXES DE REFLEXION :** **Le budget 2021 est inconnu à cette date**

- Allocation au 10^{ème} d'ETP pour lisser progressivement les écarts tant positifs que négatifs
- Hypothèse de retrait ne dépassant pas 1 ETP AED
- Tenir compte des particularités des EPLE
- Ne pas procéder à des retraits si des mesures ont été déjà prises sur le budget EDU (Observation sur les deux années antérieures)
- Accompagnement des équipes dans la construction d'une stratégie globale vie scolaire (pilotage d'équipes...)

● Barème académique 2021- **AED** ●

		critère barème
Dotations forfaitaires	Etablissement multi-sites	forfait 2 ETP
	internat non mixte	forfait 2 ETP
	internat mixte	forfait 4 ETP
	dotation APS	constat
	dotation établissements conventionnés	forfait prévu
dotation critérisée élèves (88% de la dotation critérisée)	Effectifs élèves en collège (y compris SEGPA)	pondération 1
	Effectifs élèves en voie générale et technologique hors post bac	pondération 0,6
	Effectifs élèves en post bac	pondération 0,4
	Effectifs élèves en voie professionnelle	pondération 0,8
	Effectifs en EREA	pondération 1,5
dotation critérisée élèves (12% de la dotation critérisée)	dotation critérisée IPS	au poids de l'IPS inversé si IPS inférieur à 100

Ecarts et IPS selon la typologie



ECARTS POSITIFS EXTREMES

3 collèges

ECARTS INTERMEDIAIRES (-1 -> +1)

92 collèges

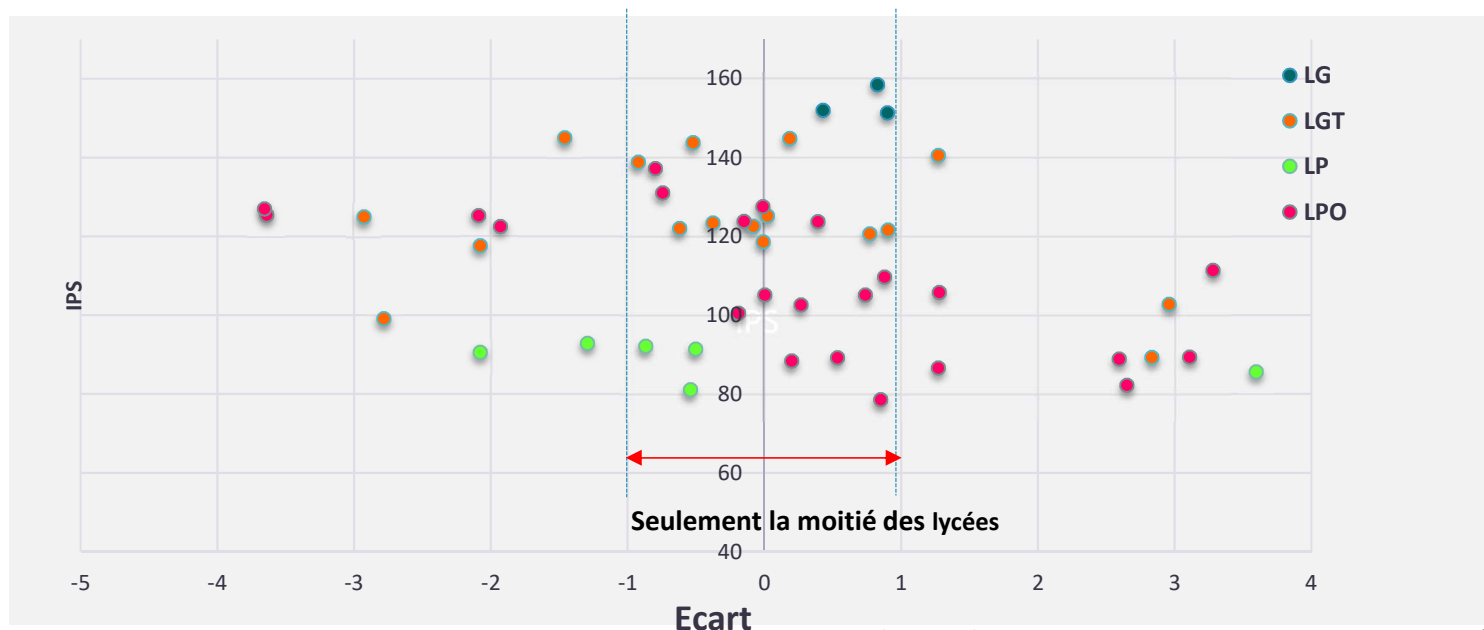
79 % des collèges

ECARTS NEGATIFS EXTREMES

2 collèges

- Le Village Trappes
- Louis Lumière Marly

IPS et écarts à la dotation en vie scolaire selon le type de lycée



ECARTS NEGATIFS EXTREMES (<-2)

7 lycées

14% des lycées

ECARTS INTERMEDIAIRES (-1 -> +1)

29 lycées

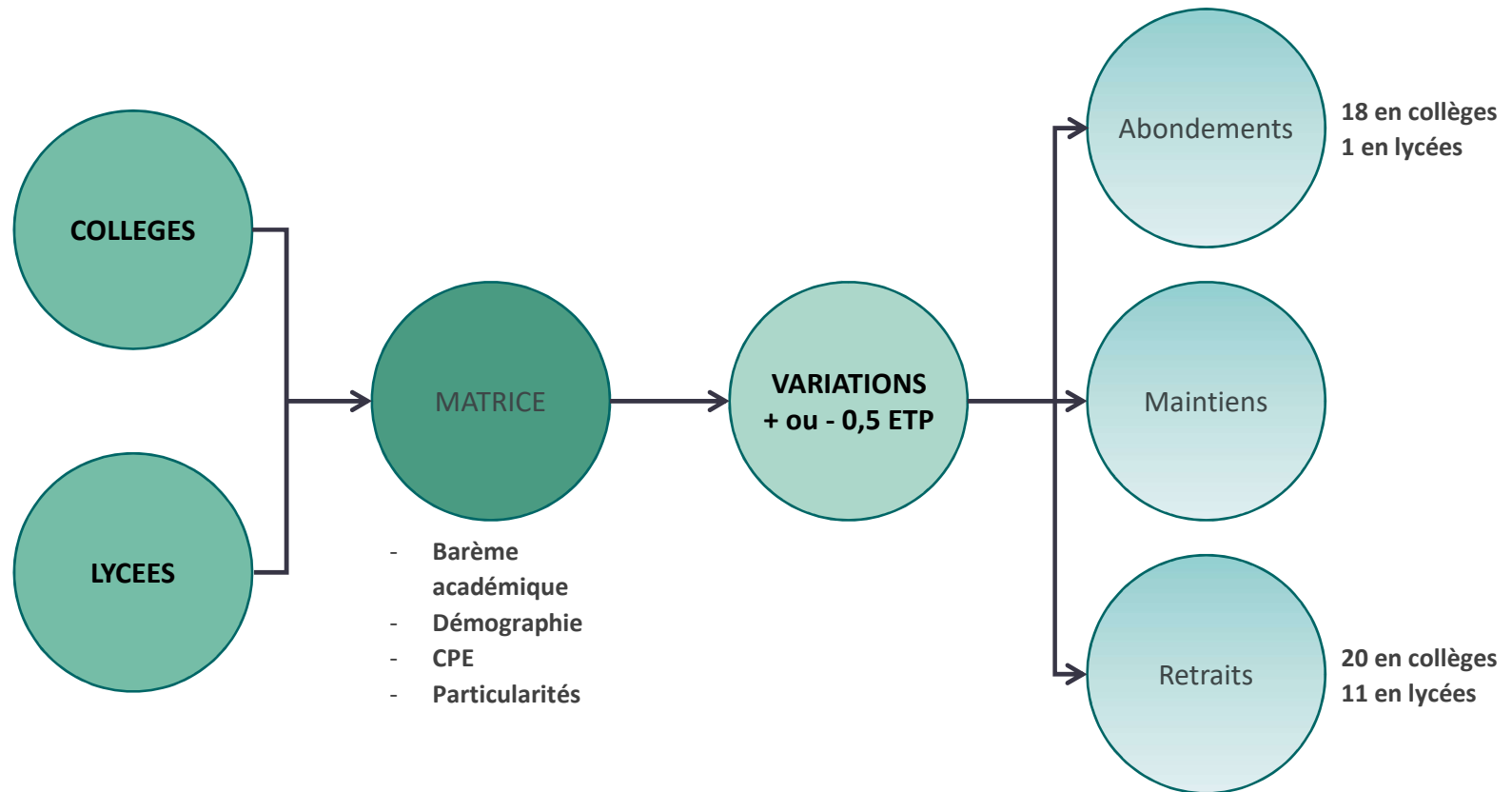
59 % des lycées

ECARTS POSITIFS EXTREMES (>2)

7 lycées

14 % des lycées

• Démarche 2020 •
Allocation des moyens **AED**



• Démarches 2021 – •
Projection de l'allocation des moyens **AED**

